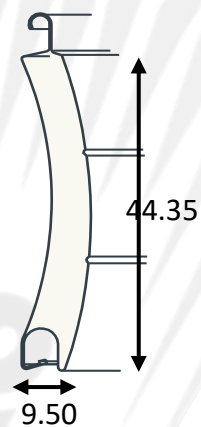



# FICHA TÉCNICA

## Características técnicas

Espesor nominal	9,50 mm
Superficie de cobertura	44.35 mm
Ancho máximo	1.800 mm
Peso lama	2.52 kg/m <sup>2</sup>

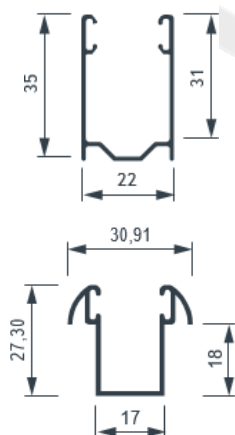


## Terminal lama

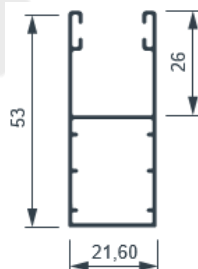


## Tipos de guías según aplicación

### Obra



### Renovación



### Compacto

