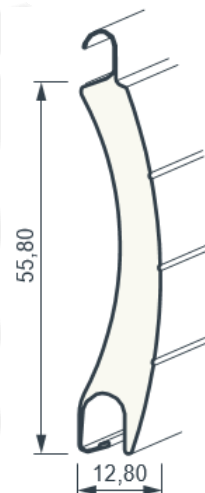


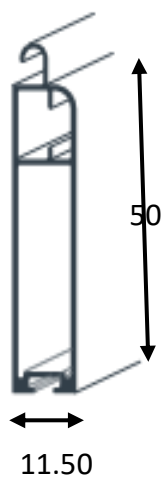
FICHA TÉCNICA

Características técnicas

Espesor nominal	12.80 mm
Superficie de cobertura	55.80 mm
Peso lama densidad (75 kg/m ³)	2.94 kg/m ²
Peso lama alta densidad (250 kg/m ³)	4.19 kg/m ²
Ancho máximo	2.200 mm

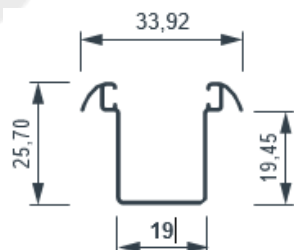
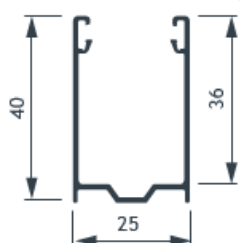


Terminal lama



Tipos de guías según aplicación

Obra



Renovación

